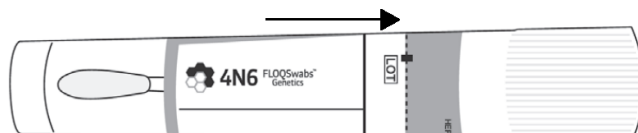


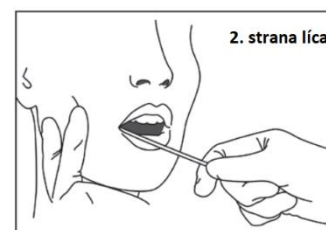
ODBER VZORKY DNA – BUKÁLNY STER

Pred odberom približne hodinu nič nejedzte, nepite (okrem vody), nežujte žuvačku, ani si nerobte ústnu hygienu. Umyte si ruky a dbajte na to, aby časť odberovej sady (celá tyčinka zakončená tampónom) počas celej doby odberu neprišla do styku s iným materiálom, ako sú bunky bukálnej sliznice vyšetrovanej osoby.

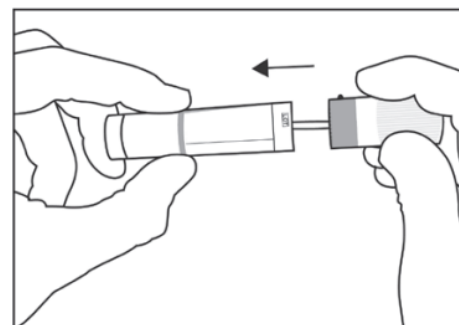
1
 Otvorte obal a vyberte tubu. Z tuby vyberte výterovú tyčinku jemným pootočením a vytiahnutím tak, aby ste držali iba biely vrchnák.



2
 Tyčinku vložte do úst a vytierajte vnútornú stranu líca otáčaním tyčinky **aspoň 10 krát**, aby bola plne využitá celá plocha tampónu. Postup opakujte aj na druhej strane líca. Pre dostatočný odber DNA je vhodné vyvíjať tyčinkou na povrch sliznice primeraný tlak. Vytvorené sliny tyčinkou nevytierajte.



3
 Tyčinku po odbere zasuňte späť do tuby. Dbajte na to, aby bola tuba dobre uzavretá a **označte ju menom a priezviskom** vyšetrovanej osoby.



4
 Vzorku vložte spolu **so žiadankou** do priloženej bublinkovej obálky a zašlite na adresu laboratória:

GHC GENETICS SK
ILKOVIČOVA 8
841 04 BRATISLAVA

